

# ET TRIN BEDRE



HELT NY SMART ROBOTPLÆNEKLIPPER  
FRA ECOVACS

GOAT **G1**



ECOVACS Brand Ambassador  
Michael Ballack

## GOAT G1 Navigationssignalgiver Købervejledning

Kære kunde,

Tak for din interesse i G1.

Vi håber at kunne tilbyde dig en perfekt oplevelse med G1.

Vi tilbyder 2 sæt navigationssignalgivere. Læs disse instruktioner omhyggeligt for at kontrollere, hvilket sæt der passer til din have.

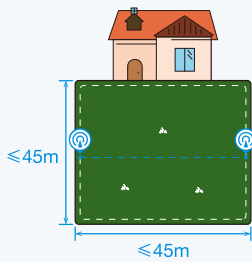
Vi har udarbejdet guiden for at rådgive dig om køb af ekstra lyssignalgivere, hvis det skulle vise sig nødvendigt.

Læs instruktionerne omhyggeligt, før du afgiver din bestilling (hvis du er i tvivl, skal du bruge vores rådgivningsværktøj).

Navigationssignalgiver

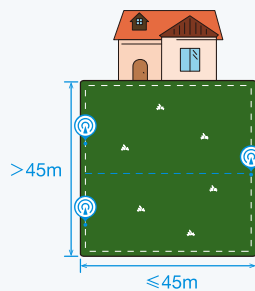
### 1. En have, der kun findes på den ene side af huset

- Sidens længde  $\leq 45$  m (alle sider)
- Påkrævede lyssignalgivere: 2
- Sidens længde: 45 - 90 m på den lange side mod venstre
- Påkrævede lyssignalgivere: 3



Navigation-  
signalgivere

×2



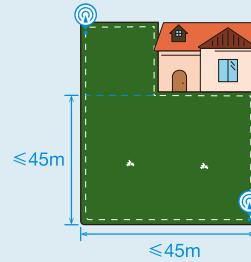
Navigation-  
signalgivere

×3



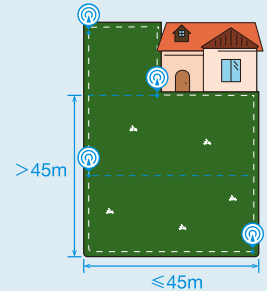
### 2. L-formet have

- Sidens længde  $\leq 45$  m (alle sider)
- Påkrævede lyssignalgivere: 3
- Sidens længde: 45 - 90 m på den lange side mod venstre
- Påkrævede lyssignalgivere: 4



Navigation-  
signalgivere

×3



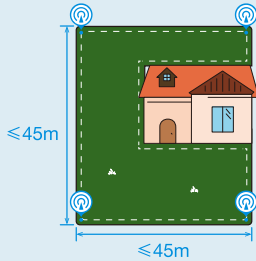
Navigation-  
signalgivere

×4



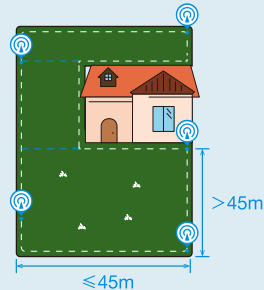
### 3. U-formet have

- Sidens længde  $\leq 45$  m (alle sider)
- Påkrævede lyssignalgivere: 4
- Sidens længde: 45 - 90 m på den lange side mod venstre
- Påkrævede lyssignalgivere: 5



Navigation-  
signalgivere

×4



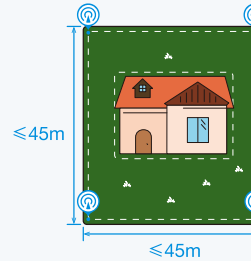
Navigation-  
signalgivere

×5



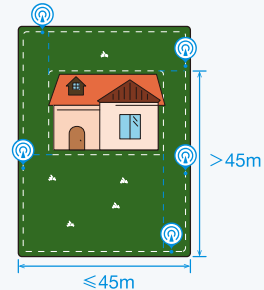
### 4. O-formet have

- Sidens længde  $\leq 45$  m (alle sider)
- Påkrævede lyssignalgivere: 4
- Sidens længde: 45 - 90 m på den lange side mod venstre
- Påkrævede lyssignalgivere: 5



Navigation-  
signalgivere

×4



Navigation-  
signalgivere

×5



Mere komplicerede haveformer kan kræve en af de løsninger, der præsenteres nedenfor.  
Scan QR-koden til højre. Vi giver dig professionel rådgivning ved køb og installation.

- Have med uregelmæssig form
- Arealet, der skal slås, er over 1.600 m<sup>2</sup>
- Flere huse på grunden

- Forhindringer på mere end 60 cm inde i eller tæt på haven (f.eks. træer, hække, trampolin, dyreindhegning)
- Græsplæne opdelt med hårde kanter, højere en 3 cm eller i en vinkel på mere end 45° (24°)



Scan  
QR-kode: